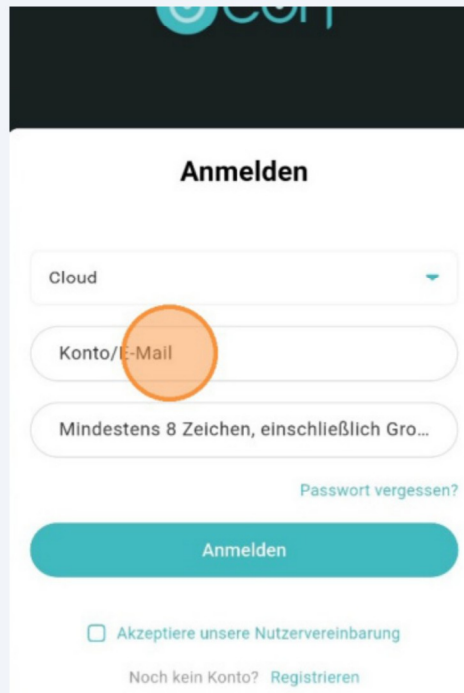


# Die App ohne Login verwenden oder in ein Konto einloggen

1

Sie können sich mit Ihrem b.CON-Konto anmelden oder die Anwendung nutzen, ohne angemeldet zu sein.



**Anmelden**

Cloud

Konto/E-Mail

Mindestens 8 Zeichen, einschließlich Gro...

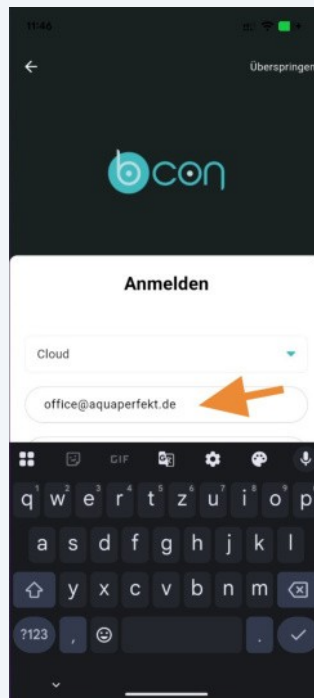
[Passwort vergessen?](#)

**Anmelden**

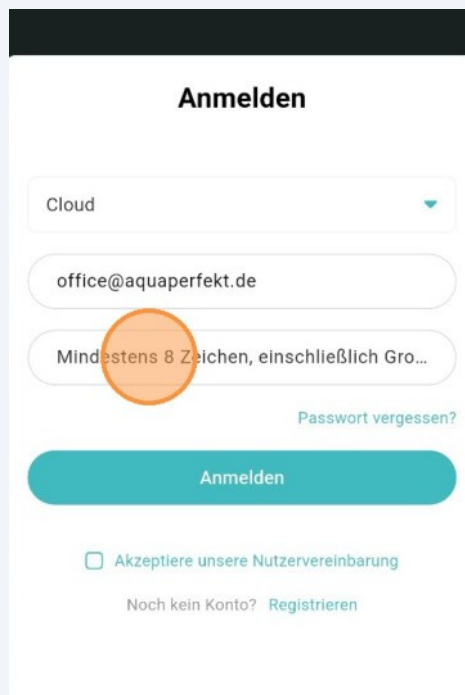
Akzeptiere unsere Nutzervereinbarung

Noch kein Konto? [Registrieren](#)

2 Geben Sie Ihren Kontonamen ein.



3 Geben Sie Ihr Passwort ein.



- 4 Lesen und Akzeptieren Sie die Nutzungsvereinbarung.

The screenshot shows a mobile login interface titled "Anmelden". It features a dropdown menu set to "Cloud", an email input field containing "office@aquaperfekt.de", and a password input field with masked characters. A teal "Anmelden" button is visible. Below the button, there is a checkbox labeled "Akzeptiere unsere Nutzungsvereinbarung" which is highlighted with an orange circle. To the right of the checkbox is a link "Passwort vergessen?". At the bottom, there is a link "Noch kein Konto? Registrieren".

- 5 Klicken Sie auf „Anmelden“.

This screenshot is identical to the previous one, but the orange circle now highlights the teal "Anmelden" button. The checkbox "Akzeptiere unsere Nutzungsvereinbarung" is now checked, and the "Passwort vergessen?" link is no longer visible.

6

Alternativ können Sie die Anwendung auch ohne ein Konto verwenden. Klicken Sie auf „Überspringen“ in der oberen rechten Ecke.

